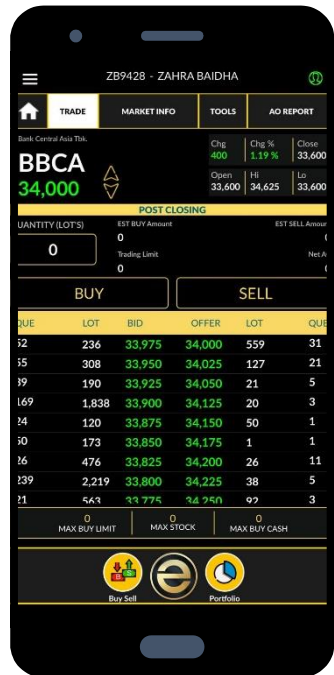


“WEEKLY MARKET UPDATE”

Menilik Kinerja Pembiayaan *Multifinance* di Sisa Tahun 2023, Saham Apa yang Layak Beli?



1 September 2023



Apa itu *Multifinance*??

Menurut **Peraturan OJK Nomor 35/POJK.05/2018**, Perusahaan Pembiayaan adalah badan usaha yang melakukan kegiatan pembiayaan barang atau jasa. Kegiatan usaha Perusahaan Pembiayaan meliputi: Pembiayaan Investasi, pembiayaan Modal Kerja, pembiayaan Multiguna, dan kegiatan sewa operasi atau jasa pembiayaan lainnya selama tidak bertentangan dengan POJK ini.

Perusahaan Pembiayaan yang akan melakukan penerbitan Efek melalui penawaran umum **wajib memenuhi** persyaratan:

- Rencana penerbitan efek melalui penawaran umum telah dicantumkan dalam rencana bisnis Perusahaan Pembiayaan;
- Memiliki tingkat kesehatan keuangan dengan kondisi minimum sehat;
- Memiliki tingkat risiko minimum sedang rendah; dan
- Memenuhi ketentuan *gearing ratio*.



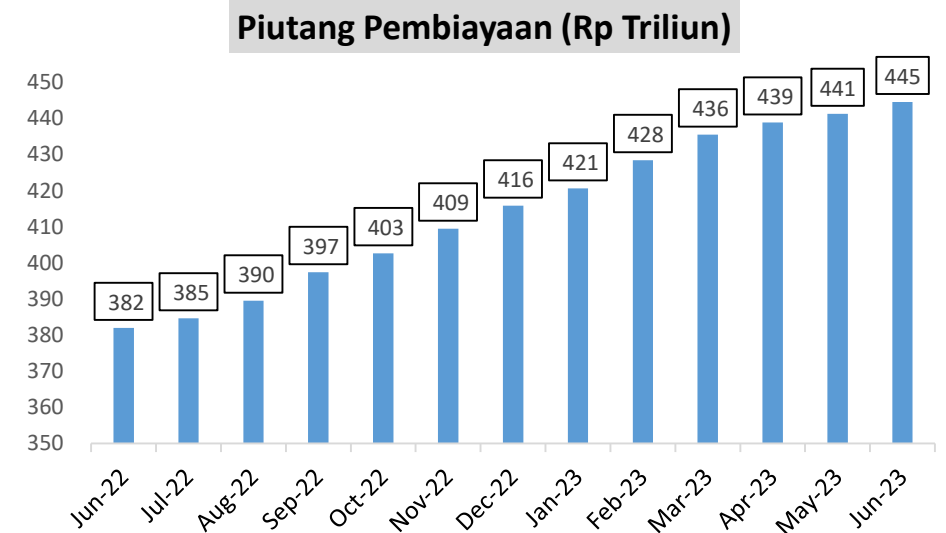
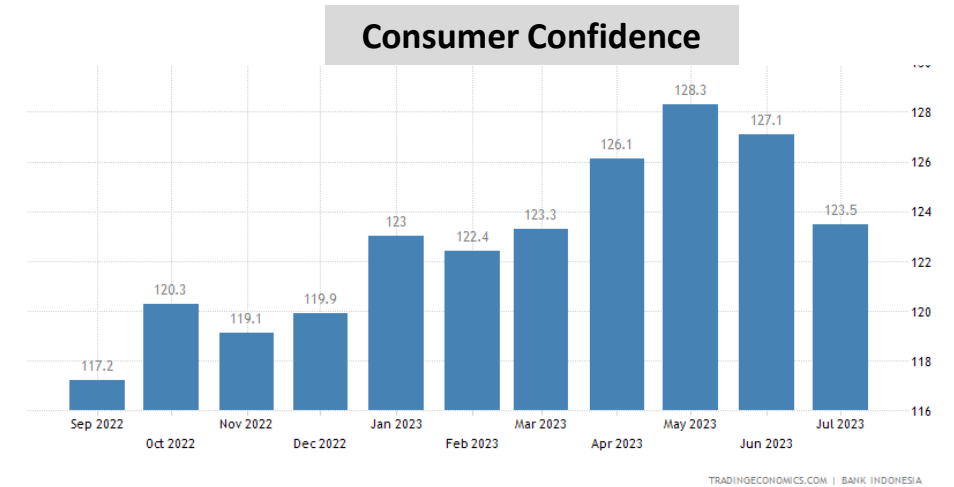
Update Tren Penyaluran Pembiayaan *Multifinance*

Pada Agustus 2023 terjadi inflasi sebesar 3.27% dengan Indeks Harga Konsumen (IHK) sebesar 115.22. Namun, BI tetap memperkirakan inflasi pada sisa tahun 2023 akan tetap terkendali dalam sasaran tiga plus minus satu persen bahkan akhir tahun 2023 kemungkinan di sekitar 3% dan tentunya perlu diturunkan menjadi sasaran 2.5% ± 1% pada 2024.

Di tengah proyeksi terjaganya inflasi, kami melihat hal ini **akan menguntungkan bagi bisnis *multifinance***, karena akan **menumbuhkan margin** dari perluasan pendanaan yang diberikan ke konsumen.

Terlebih, sepanjang Semester I-2023 perusahaan *multifinance* mengalami kenaikan penyaluran pembiayaan pada Juni 2023. Otoritas Jasa Keuangan (OJK) menyampaikan **piutang pembiayaan *multifinance* naik 16.37% yoy** menjadi Rp 444.52 triliun pada Juni 2023.

Ke depan, kami memperkirakan tren **penyaluran pembiayaan masih akan bertumbuh di sisa tahun 2023**, seiring dengan ***consumer confidence* masih di zona ekspansi >100**.



Emiten yang Akan Diuntungkan

PT Clipan Finance Indonesia Tbk (CFIN)

CFIN membukukan kenaikan laba bersih hingga menyentuh 6,342.71% yoy pada paruh pertama 2023 menjadi Rp649.64 miliar. Raihan laba tersebut seiring dengan peningkatan pendapatan yang ikut melesat 95.43% menjadi Rp 1.39 triliun.

PT Mandala Multifinance Tbk (MFIN)

Sepanjang semester I-2023, MFIN membukukan laba bersih sebesar Rp. 239.96 miliar. Namun nilainya lebih rendah dari periode yang sama tahun lalu Rp314.85 miliar. Sementara, pendapatan MFIN naik tipis 4.13% menjadi Rp1.1 triliun. Selain itu, ADMF mengungkapkan akuisisi MFIN diproyeksikan bakal rampung 2024.

PT BFI Finance Indonesia Tbk (BFIN)

Kinerja pembiayaan baru atau *booking* BFIN mencapai Rp. 10.3 triliun atau naik 20.8% di Semester I-2023. Manajemen BFIN mengungkapkan, tetap memperhatikan kualitas pembiayaan melalui *know your consumer* (KYC). NPF BFIN dicatatkan sebesar 0.79%. Sementara kinerja laba bersih naik tipis sebesar 2.35% yoy di Semester I-2023.

PT Adira Dinamika Multi Finance Tbk (ADMF)

ADMF membukukan *net interest margin* (NIM) mencapai 14% di Semester I-2023. Kinerja laba juga dicatatkan positif naik sebesar 23.79% yoy menjadi Rp. 818.46 miliar. Sementara pembiayaan ADMF mencapai 11,7 triliun pada Semester I-2023.

PT Wahana Ottomitra Multiartha Tbk (WOMF)

WOMF telah menyalurkan pembiayaan baru sebesar Rp. 3.1 triliun atau naik 45% yoy di Semester I-2023. Ke depan, WOMF berfokus pada produk unggulan pembiayaan motor baru, pembiayaan multiguna MotorKu, dan MobilKu. Sementara laba bersih WOMF naik 10.06% yoy.

Fundamental Ratio



Code	ROA	ROE	NPM	DER	PER (x)	PBV (x)	Dividen Yield
BFIN	6.74%	18.64%	31.71%	176.55%	11.34	2.11	4.98%
ADMF	6.66%	15.04%	23.16%	125.89%	15.63	2.35	3.51%
MFIN	5.68%	16.28%	21.67%	186.22%	6.93	1.13	7.07%
CFIN	14.14%	24.24%	100.37%	71.37%	1.84	0.45	16.67%
WOMF	2.58%	11.42%	10.43%	342.07%	7.11	0.81	4.72%

Sumber: RTI, divisi Riset Erdikha

Kinerja Harga Saham



Code	Price			Return						Market Cap
	1-Sep-23	52-W High	52-W Low	1-Day	1-Week	1-Month	3- Month	6-Month	Ytd	
	(Sesi I)									
BFIN	1,205	1,535	965	0.42%	-1.23%	-6.59%	-5.12%	-3.60%	14.22%	19.24 T
ADMF	11,350	13,250	8,100	0.89%	0.89%	-5.42%	11.27%	19.79%	26.11%	11.35 T
MFIN	2,850	3,030	1,515	-0.35%	0.00%	1.79%	57.46%	73.78%	72.21%	7.55 T
CFIN	600	750	282	4.35%	-3.23%	-10.45%	48.51%	79.64%	100.00%	2.39 T
WOMF	360	500	248	-0.55%	-1.10%	-2.17%	11.11%	35.34%	39.53%	1.25 T

Sumber: RTI, Divisi Riset Erdikha

Stock Recommendation



BFIN



BFIN bergerak *downtrend* sejak paruh kedua 2023. Namun secara ytd masih dalam fase *uptrend* 14.22%. Saat ini berada di bawah pergerakan jangka panjangnya. Buy on breakout di level 1250, dengan target harga di 1310. Perketat *stoploss* jika menembus level 1160.

Stock Recommendation

ADMF



ADMF saat ini bergerak *downtrend* jangka menengahnya. Namun secara ytd masih *uptrend* 26.11% dan bergerak di atas MA200. *Buy on breakout* jika mampu menembus di level 11.490. Dengan target harga 11.825. Perketat *stoploss* di level 11.025

Stock Recommendation

CFIN



CFIN saat ini bergerak *uptrend* jangka panjang, namun *breakdown* di MA20 & MA50. Saat ini CFIN berada dalam fase akumulasi dan berada di zona *oversold*. Trading buy di level *support* 565-530 dengan target harga di level 680-715. Perketat *stoploss* di level 600.

Stock Recommendation

WOMF



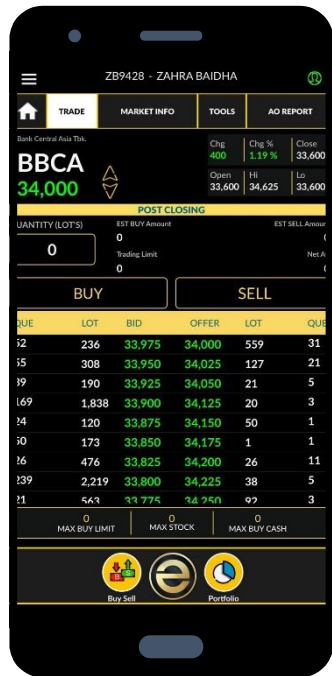
WOMF selama ytd masih bergerak *uptrend* 39.53%. Namun, sudah *breakdown* pada pergerakan jangka menengahnya MA20&MA50. *Buy on breakout* jika mampu menembus level 370, dengan target harga di level 395.

RUPS	
Code	Date
BNGA	9-Oct-23
GEMS	4-Oct-23
BOSS	4-Oct-23
CNTX	22-Sep-23
BBNI	19-Sep-23
ISAT	18-Sep-23
PANI	15-Sep-23
SBAT	15-Sep-23
BYAN	13-Sep-23
KREN	12-Sep-23
MAXI	12-Sep-23
IGAR	12-Sep-23
BAPI	11-Sep-23
VICO	8-Sep-23
WAPO	8-Sep-23
MKTR	8-Sep-23
INPS	8-Sep-23
FAPA	8-Sep-23
NAYZ	6-Sep-23
IPCC	5-Sep-23
POLY	5-Sep-23

Dividend						
Code	Dividend	Last Price	Cum Date	Ex Date	Recording Date	Payment Date
IKBI	Rp 15.78	685	4-Sep-23	5-Sep-23	6-Sep-23	25-Sep-23
SGER	Rp 28	1,335	4-Sep-23	5-Sep-23	6-Sep-23	22-Sep-23
GEMS	Rp 846.93	6,475	31-Aug-23	1-Sep-23	4-Sep-23	12-Sep-23

IPO						
Company Name	Code	Price	Shares	Offer Start	Offer End	Listing Date
PT Anugerah Spareparts Sejahtera	BABY	90 - 100	400,000,000	4-Sep-23	7-Sep-23	11-Sep-23
PT Multitrend Indo	AEGS	266	600,000,000	31-Aug-23	5-Sep-23	7-Sep-23

TERIMA KASIH



Disclaimer

Investasi maupun perdagangan (trading) efek berpotensi memberikan keuntungan, sekaligus mengandung risiko. Setiap keputusan investasi dan trading merupakan tanggung jawab masing-masing individu yang membuat keputusan tersebut. Harap berinvestasi sesuai profil risiko pribadi.

